

Infobay - מערכת להורדת קבצי פרודוקציה

ה- Infobay הינה מערכת מתקדמת לניהול הורדת קבצי הפרודוקציה של כלל. המערכת תאפשר לכם להוריד את הקבצים למחשב המקומי, ולטעון אותם למערכת ניהול המשרד, כפי שעשיתם עד היום.

שימו לב

1. קבצים שלא יורדו למחשב במשך 30 ימים מרגע הפצתם ימחקו. לדו', אם הקובץ הופץ ב- 1.1 ולא הורד למחשב, הוא ימחק מהמערכת ב-30.1.
2. יומיים לאחר ההורדה למחשב הקובץ נמחק מהמערכת.

להורדת הקבצים, בצעו את הפעולות הבאות:



1. לכניסה למערכת, לחצו .
2. הזינו את הפרטים הבאים:

כניסה למערכת

שם משתמש: ת"ז ללא 0

סיסמה: סיסמת כללנט

תשובת זיהוי: 123

כניסה

3. לחצו על
4. לחצו פעמיים על 'קבצי פרודוקציה':

בחר	שם חבירה	נקראו	לא נקראו	סה"כ
	קבצי פרודוקציה	0	2	2

5. יפתח מסך עם קבצי הפרודוקציה הניתנים להורדה:

שם דוח	תאריך צפיה ראשוני	תאריך יצירה	תאריך נכונות
10-02-11-14-48-22_3734		10/02/2011	10/02/2011
10-02-11-14-48-22_4332		10/02/2011	10/02/2011

מספר התיבה **10-02-11-14-48-22_3734**

קובץ שלא הורד למחשב.

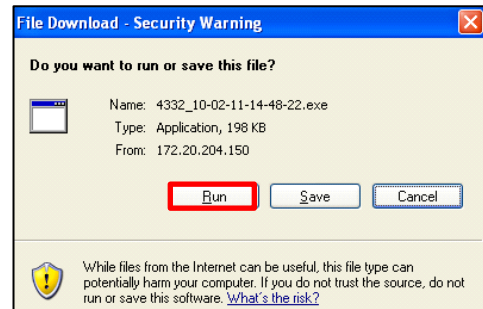


קובץ שהורד למחשב. קובץ ימחק יומיים לאחר מועד ההורדה.

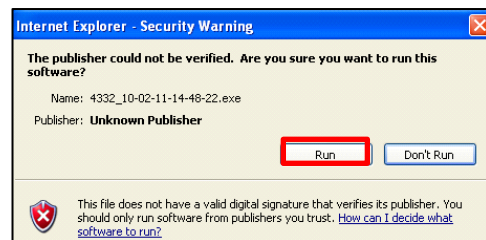


6. לחצו פעמיים על השורה שברצונכם להוריד.

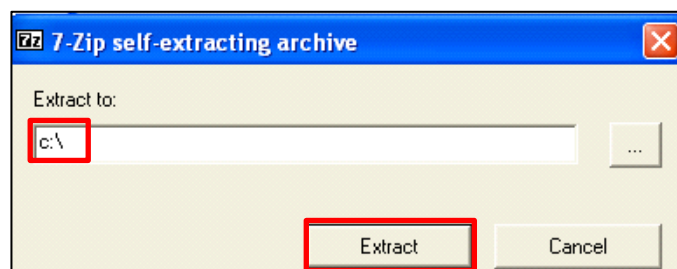
7. לחצו על 'Run' (הפעל):



8. לחצו על 'Run' (הפעל):



9. הקלידו: C:\, ולחצו על 'Extract':



10. כעת נוצרה תיקייה חדשה בכונן C, ששמה כמספר התיבה שלכם (ראו סעיף 5). לדו', אם מספר

התיבה הינו 3734, הקובץ ימצא בנתיב הבא:

המחשב שלי ◀ כונן C ◀ 3734 ◀ Clalprod ◀ Clal.

לשאלות נוספות אנא פנו למרכז התמיכה 077-6388888