

קודי דגם לרכב

בלחיצה על קישור "קודי דגם לרכב", במסך הראשי נפתח חלון "חיפוש קוד דגם לפי פרטי רכב". אל חלון זה ניתן להיכנס גם ממסך הפוליסות. בלחיצה על הלחצן ליד שדה קוד דגם.

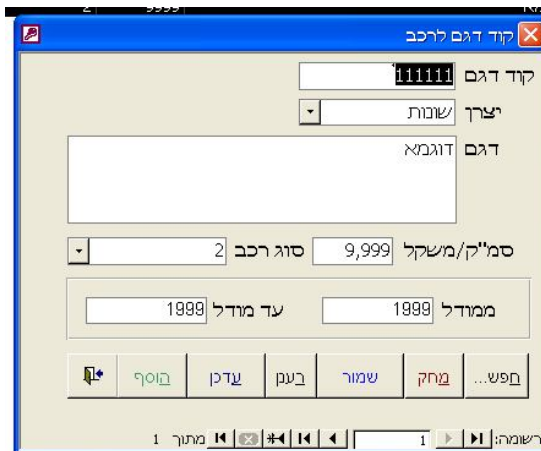
קוד דגם	יצרן	דגם	נפח	סוג רכב	ממודל	עד מודל
4101010	איווקו	מידי 28 מקומות	315.8.17	7	1988	1989
4101030	איווקו	ארוך 1+1+19	50C13	7	2002	2005
4101150	איווקו	24 מק"י מפואר 59.12		7	1994	1996
4101155	איווקו	19 45.12 מקומות/ 20 מקומות		7	1996	2000
7101036	איווקו	1+15 מקומות 40C13		6	2002	2005
7101037	איווקו	14 דיני 35 S	2760	6	2006	2006
2101040	איווקו	קצר נמוך 3,950 ק"ג/ ארוך גבוה 35S13	2798	4	2002	2002
2101100	איווקו	10 נוסעים 35S13	2798	4	2002	2003
1101010	איווקו	30.8 סוגר דיזל	3150	2	2002	2003
1101020	איווקו	35.8 סוגר דיזל	3500	2		
1101040	איווקו	ואן נמוך קצר 35S13	3500	2	2000	2005
1101030	איווקו	40.10 סוגר דיזל	4000	2	1989	2005
1101035	איווקו	40.10 פתוח 4 טון דיזל	4000	2	1988	2005
1101036	איווקו	40.10 תא כפול דיזל	4000	2	1989	2005
3101210	איווקו	49-12	5000	3	1990	2006
3101420	איווקו	תא כפול 49E12	5000	3	1997	2007
3101425	איווקו	סוגר 49E12	5000	3	1997	2007
3101430	איווקו	5912 תא כפול	6000	3	1995	2001
3101110	איווקו	6011 60.11 סוגר	6000	3	1990	1991
3101305	איווקו	5912 סוגר	6000	3	1994	2001
3101280	איווקו	5912	6000	3	1994	2000
3101220	איווקו	65E14	6500	3	1992	2001
3101130	איווקו	65.12 פתוח	6500	3	1990	1991
3101451	איווקו	ואן סוגר 65C 65C15V	6500	3	2002	2007
3101452	איווקו	תא יחיד 65C C15CHC	6500	3	2001	2007
3101453	איווקו	תא כפול 65C 65C150	6500	3	2002	2007
3101454	איווקו	75E15	7500	3	2002	2007
3101440	איווקו	80E14	8000	3	1998	2001
4101040	איווקו	כולל דלת חשמלית 1+19 כולל פאנל חשמלי 168 כ"ס	8000	7	2006	2007
4101045	איווקו	מרכב 22 300 נוסעים כולל ריטרדר 65C17	8000	7	2006	2007
3101124	איווקו	80E17.4X2	8000	3	2003	2007

מה מכיל החלון?

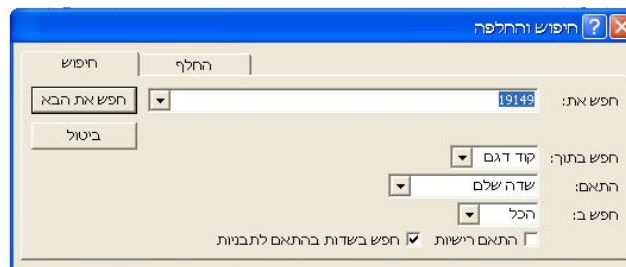
1. סרגל חיפוש.
2. טבלת קודי דגם.
3. סרגל כלים.

פירוט העבודה.

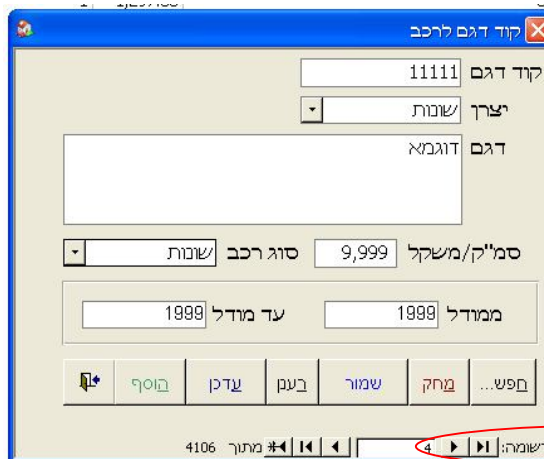
1. סרגל חיפוש - סרגל זה עוזר בחיפוש קוד דגם לפי פרטי הרכב. יש לבחור את היצרן- חובה. סוג רכב, שנת יצור ונפח מנוע- אין חובה למלא. בבחירת יצרן מתמלאת הטבלה ברשימת כל קודי הדגם לרכבים מיצרן זה. כמובן ניתן להוסיף על הקריטריונים ע"מ להגיע לקוד הדגם המבוקש.
2. טבלת קודי דגם - טבלה זו מכילה את רשימת כל קודי הדגם לפי הקריטריונים שהוגדרו למעלה. מכניסה ממסך פוליסות ניתן ללחוץ לחיצה כפולה על שורה בטבלה, ופרטי קוד דגם יתמלאו אוטומטית בפוליסה.
3. סרגל כלים - בסרגל זה מס' לחצנים:
פתח קוד דגם - בלחיצה על לחצן זה נפתח חלון עם פרטי קוד הדגם שנבחרו בטבלה.



בחלון זה ניתן לעדכן פרטים, למחוק את קוד הדגם- אם כבר אינו קיים ולהוסיף קוד דגם חדש. בלחיצה על חפש, נפתח חלון חיפוש.



ב"חפש את"- יש להקיש את קוד הדגם הדרוש. את השאר יש להשאיר כמו שהוא. לאחר מילוי השדה יש להקיש על "חפש את הבא". פרטי קוד הדגם שנמצא יעלו על המסך. בלחיצה על "יציאה"- נסגר חלון פרטי קוד דגם וחוזר למסך קודי דגם לרכב. **בחר קוד דגם-** לחצן זה יהיה "מאופר" רק בכניסה ממסך פוליסות. לחצן זה עוזר במילוי פרטי הפוליסה. יש לסמן את קוד הדגם הרצוי. ללחץ על "בחר קוד דגם". ופרטי הדגם ימולאו בפוליסה שבמסך הפוליסות. יהיה רק צורך למלא שנת יצור. **מאגר קודי דגם-** בלחיצה על לחצן זה נפתח חלון מאגר קודי דגם.



חלון זה דומה מאד לחלון "פתח קוד דגם". אלא שכאן יש לשים לב לסרגל הרשומות (מסומן באדום). בסרגל זה ניתן לראות שמוצגת רשומה אחת מתוך 4106 רשומות שנשלפו. במסך זה נשלפות כל רשומות קודי הדגם לרכב וניתן לדפדף ביניהם. כנ"ל ניתן למחוק קוד דגם, ע"י לחיצה על לחצן "מחק". ע"מ לעדכן פרטים יש ללחץ על "עדכן" וסיום העדכון ללחץ על "שמור". בלחיצה על "רענן" יוצגו גם הפרטים שעודכנו כעת. לחיצה על "הוסף" שנקמה את כל השדות ומאפשרת למלא אותם ברשומה חדשה. "יציאה"- סוגר חלון זה וחוזר למסך קודי הדגם. **סגור-** סוגר מסך קודי הדגם. אם נכנסו ממסך הראשי, נחזור למסך הראשי. אם נכנסנו ממסך פוליסות נחזור למסך פוליסות.